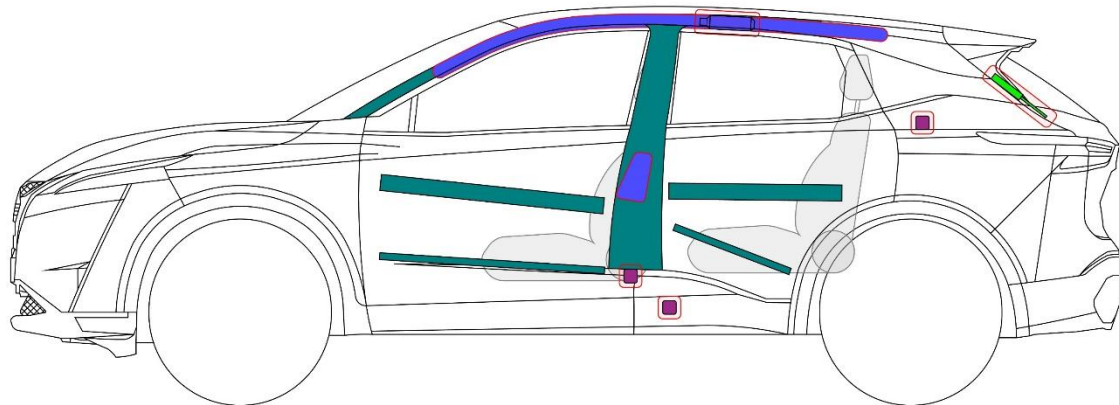
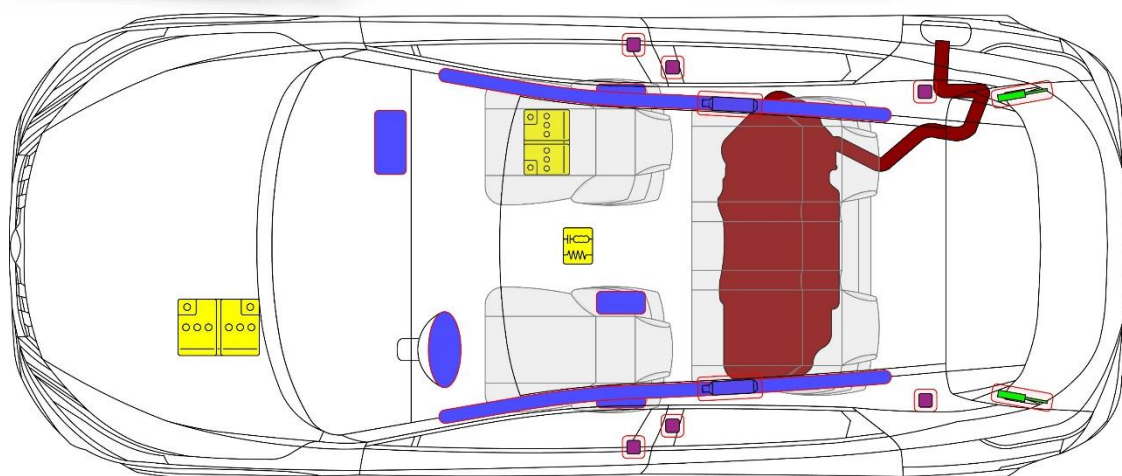




NISSAN

Qashqai

TYPE: J12, 5-dørs SUV
(2021 -)



	Kollisjonspute		Gassgenerator		Seteltestrammer		SRS-kontrollmodul		Aktivt system for Beskyttelse av fotgjengere
	Automatisk veltebeskyttelses-system		Gassfær/ Fjær med fospennning		Høy sikkerhetssone		Sone som krever Spesiell oppmerksomhet		
	Batteri med lav spenning		Superkondensator, Lav spenning		drivstofftank		Gasstank		Sikkerhetsventil
	Batteripakke, høy spenning		Kraftkabel/ -component med høyspenning		Høyspenningssystem som frakobler høyspenning		Sikringsboks som Frakobler høyspenning		Superkondensator med høyspenning
	Drivstofftank Med bensin/etanol								

NISSAN AUTOMOTIVE EUROPE SAS
I samarbeid med Moditech Rescue Solutions B.V.
Mai.-2021

Dokumentnr.
SJNTxxJ12Ux1xxxxxx

Versjonsnr.
04

Sidenr.
1 / 4

1. Identifikasjon / anerkjennelse



2. Immobilisering / stabilisering / løfting

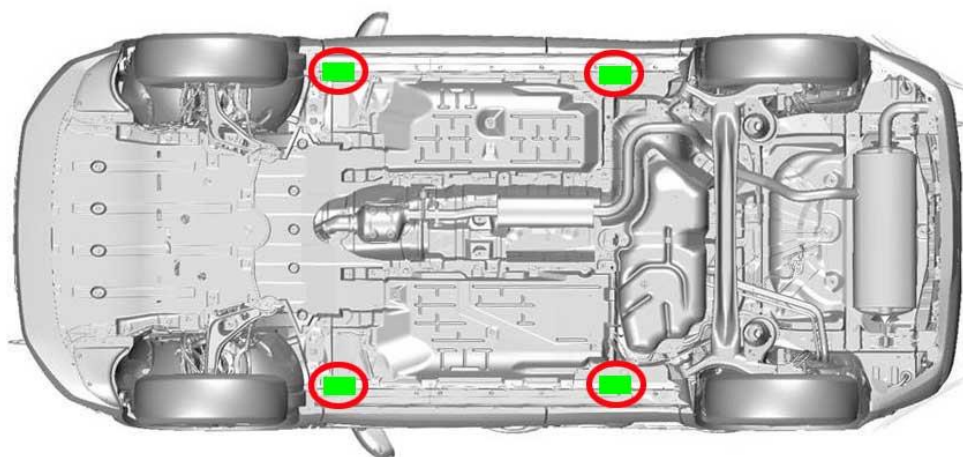
Immobiliser kjøretøy:

1. Blokker hjulene
2. Trykk på P (park) -knappen for å velge P (park) -posisjon;
3. Sett parkingsbrems
4. Trykk på start/stopp-knappen



Løftepunkt:

 Riktige løftepunkt;


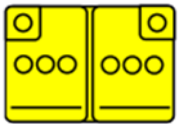


3. Deaktiver direkte farer / sikkerhetsbestemmelser

Tilgang til motorrommet



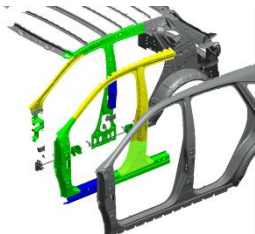
Koble fra batteriet på 12 volt



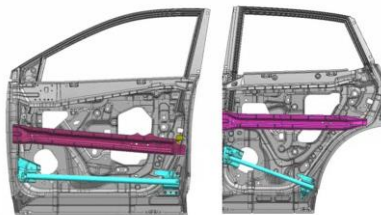
1. Slå av tenningen
2. Koble fra minuspolen (-)
3. Koble fra den positive terminalen (+)

4. Tilgang til passasjerene

Høyfast stål i strukturen



Stål med høy styrke i døren



Justering av rattstamme

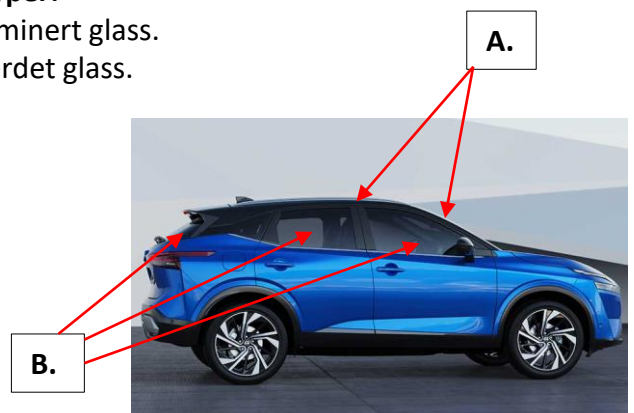


Setejustering

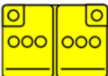










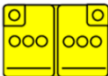







Glasstyper:

- A. Laminert glass.
- B. Herdet glass.



5. Lagret energi / væsker / gasser / faste stoffer

	12V	 
	R-1234yf 450 ±25 g	   
	55 L	 
	12V Li-ion	    

6. I tilfelle av brann



BRUK VANN



GASS-SYLINDER, RISIKO FOR MISSILEFFEKT



8. Tauing / transport / lagring

Lagring for gjenopprettingskrok



Plassering fremre krok



Plassering bak krok



Tauing











2WD



4WD



10. Forklaring av brukte piktogrammer

	Generelt advarselsskilt		Brannfarlig
	Advarsel; lav temperatur		Farlig for menneskers helse
	Komponent med klimaanlegg		Explosive
	Kjøretøy på drivstoff av flytende gr. 2		Etsende
	Motorpanser		Bruk vann til å slukke brannen