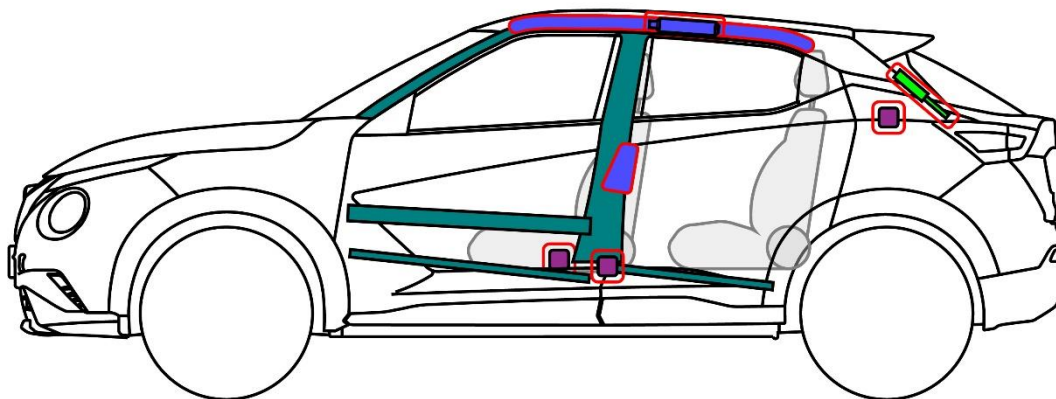
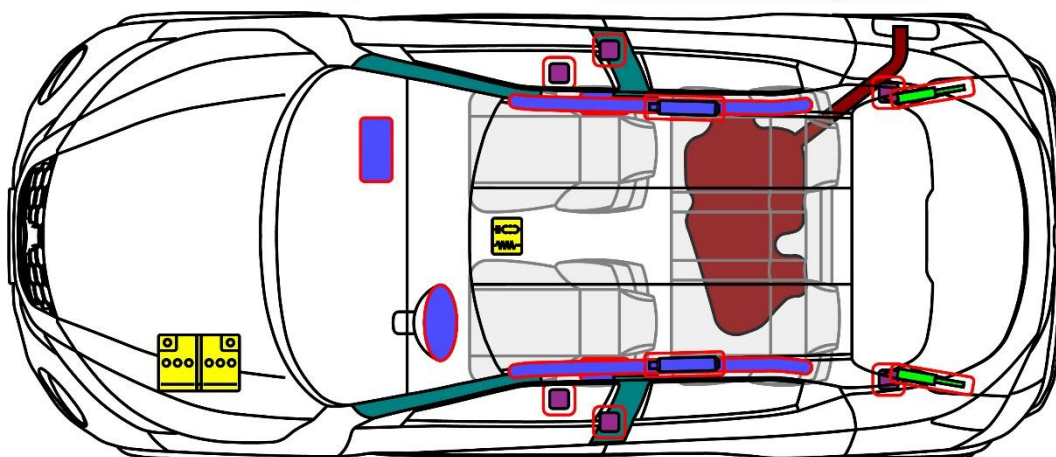




NISSAN

# Juke

TYPE: F16, 5-dørs SUV  
(2019 -)



	Kollisjonspute		Gassgenerator		Seteltestrammer		SRS-kontrollmodul		Aktivt system for Beskyttelse av fotgjengere
	Automatisk veltebeskyttelses-system		Gassfær/ Fjær med fospennning		Høy sikkerhetssone		Sone som krever Spesiell oppmerksomhet		
	Batteri med lav spenning		Superkondensator, Lav spenning		drivstofftank		Gasstank		Sikkerhetsventil
	Batteripakke, høy spenning		Kraftkabel/ -component med høyspenning		Høyspenningssystem som frakobler høyspenning		Sikringsboks som Frakobler høyspenning		Superkondensator med høyspenning
	Drivstofftank Med bensin/etanol								

## 1. Identifikasjon / anerkjennelse



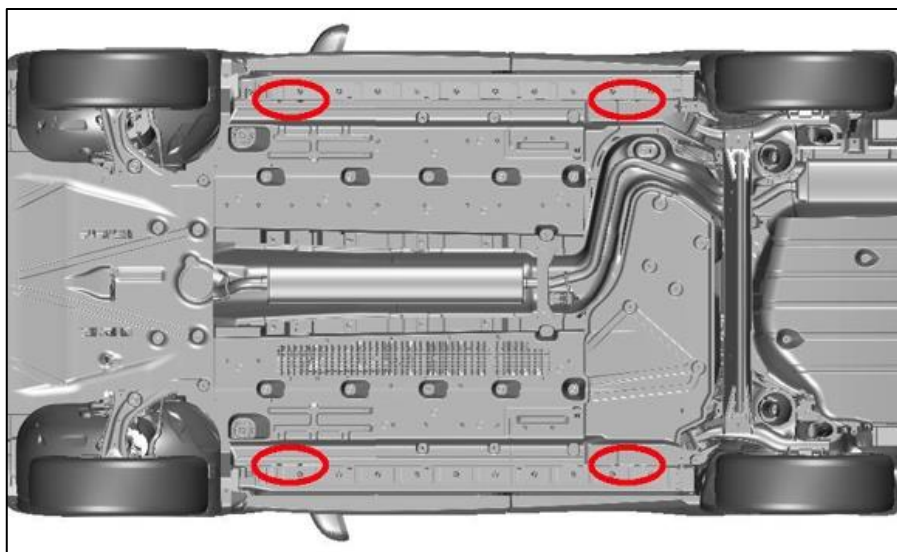
## 2. Immobilisering / stabilisering / løfting

### Immobiliser kjøretøy:

1. Blokker hjulene
2. Trykk på P (park) -knappen for å velge P (park) -posisjon;
3. Sett parkingsbrems
4. Trykk på start/stopp-knappen




### Løftepunkt:

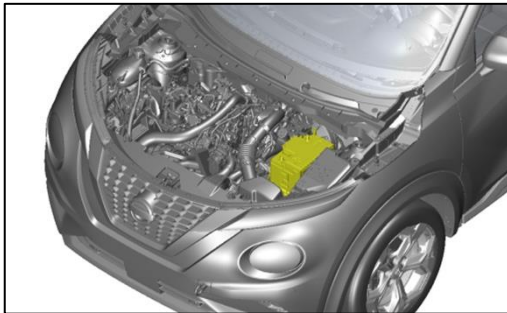
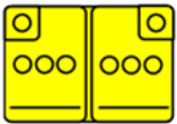


### 3. Deaktiver direkte farer / sikkerhetsbestemmelser

Tilgang til motorrommet



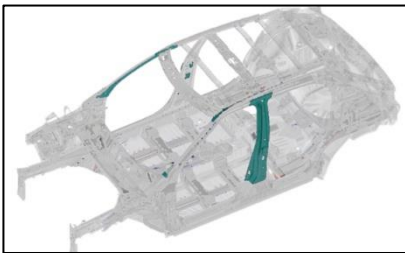
Koble fra batteriet på 12 volt



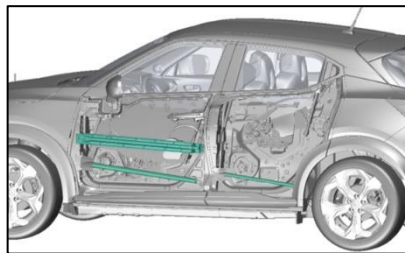
1. Slå av tenningen
2. Koble fra minuspolen (-)
3. Koble fra den positive terminalen (+)

### 4. Tilgang til passasjerene

Høyfast stål i strukturen



Stål med høy styrke i døren



Justering av rattstamme



Setejustering

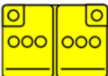










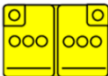







**Glasstyper:**

- A. Laminert glass.
- B. Herdet glass.



**5. Lagret energi / væsker / gasser / faste stoffer**

	12V	 
	R-1234yf 450 ±25 g	   
	55 L	 
	12V Li-ion	    


**6. I tilfelle av brann**



**BRUK VANN**



**GASS-SYLINDER, RISIKO FOR MISSILEFFEKT**



**8. Tauing / transport / lagring**

Lagring for gjenopprettingskrok

Plassering fremre krok











Plassering bak krok



Tauing



**10. Forklaring av brukte piktogrammer**

	Generelt advarselsskilt		Brannfarlig
	Advarsel; lav temperatur		Farlig for menneskers helse
	Komponent med klimaanlegg		Explosive
	Kjøretøy på drivstoff av flytende gr. 2		Etsende
	Motorpanser		Bruk vann til å slukke brannen